

# 結婚式ハンドブック



「結婚式」恥をかかない  
大人のマナー ハンドブック

結婚式に招かれたときに恥を  
かかないための小冊子



和布製品、風呂敷、ふくさの通販店  
Motai店主からの  
メッセージ

- ♥ 結婚式ハンドブックをダウンロードしてくださりありがとうございます。
- ♥ 家族や親しい友人の一生でもっとも幸せな一日を共にお祝いする結婚式にお招きを受けるのは嬉しいことです。
- ♥ せっかくのお招きを受けたのに、お祝いの金封を裸で持参してしまったり恥をかいては、楽しい一日が台無しになってしまいます。
- ♥ 結婚式のしきたりを知っていれば、お招きを受けたときに相手に礼を尽くして式や披露宴に参列することができます。
- ♥ せっかくお招きを受けた結婚式に楽しく出席して大切な方の晴れの日を祝っていただけるように願いをこめて、このハンドブックを作成いたしました。お役に立てていただければ幸いです。

Motai店主 Cecilia 三雲玲子



## 結婚式にお招きを受けたら

- ♥ 招待状をいただいたら、早めにお返事を出しましょう。欠席の場合には、具体的な理由を書いて、残念な気持ちを伝えましょう。

	注意ポイント	その他
招待状の返信	<ul style="list-style-type: none"> <li>★招待者側はなるべく早く人数などの確定をしたいので、ご招待を受けたら出来るだけ早く返事を出しましょう。</li> <li>★返信はがきの表面「〇〇 行」の「行」は二本線で消し、「様」と書きます。</li> <li>★裏面の「ご出席」「ご欠席」のどちらかを選び「ご(御)」の字を二本斜線で消して「出席」または「欠席」の二文字だけを〇で囲みます。さらに選ばなかった方を縦二本線で消します。</li> <li>★「御住所」と「御芳名」の「御」と「御芳」の文字を二本線(斜線)で消します。</li> </ul>	<ul style="list-style-type: none"> <li>☆はがきの空きスペースにお祝いのメッセージを添えると心がこもります。 例:「ご招待いただき、ありがとうございます。かねてから伺っていた花嫁さん(花婿さん)にお目にかかるのを楽しみにしております。」</li> <li>☆欠席の場合には「〇〇のため」などと先方に事情を伝える理由を具体的に書きましょう。弔事で欠席の場合には、具体的な事由ではなく、「やむをえない事情で」などとして、「残念な」気持ちを伝えましょう。</li> </ul>





## お祝いの贈り方



贈り物のスタイル	贈る先との関係	表書き	様式
お祝の品物	身内 身内以外	御結婚御祝 ご結婚お祝	のし紙: 結切り祝
お祝い金	身内 身内以外	寿 御歡び	金封: 金銀結切り 金銀あわび結び

### 結婚式: 知っていると便利なヒント集 <スピーチ編>

スピーチを頼まれたら、下記のポイントを押さえながら3分程度の長さにまとめます。

1. その場にふさわしい挨拶
2. 自己紹介、主役と自分との関係を簡単に説明
3. テーマ: エピソードはひとつに絞ってまとめる
4. 結びのメッセージには、激励、アドバイス、応援、今後の期待などをいれる  
スピーチは立場によっても内容が変わります。

- ♥ 拝借人のスピーチ: 披露宴の最初に行われます。新郎新婦の紹介は間違いのないように注意して、作ります。主賓・来賓のスピーチ: 人生の先輩としてアドバイスや教訓を込めたメッセージを贈ります。上司として、恩師として、先輩として、などそれぞれの立場からエピソードなどに交えて離します。
- ♥ 友人のスピーチ: 友人や同僚のスピーチは、二人の素顔がよくわかるような、二人を主役にした、エピソードや思い出話をなるべくひとつに絞って、二人をほめるメッセージを贈りましょう。
- ♥ その他のスピーチ: 再婚、国際結婚、晩婚などの場合のスピーチは二人の立場を思いやる内容を心がけましょう。



結婚式にお招きを受けて：  
お祝い金を贈るとき

♥ 結婚のお祝いは：本来は、相手に直接渡すのが正式です。披露宴当日に持参し、受付に渡す場合には、「[ふくさ](http://fukusa.hospitalityjapan.jp/)」に包んでお持ちするのが正式です。郵送で贈る場合にはメッセージを忘れずに添えましょう。

	注意ポイント	その他
お祝い金を贈る	<p>★本来は結婚式の一週間前までに本人に直接手渡して贈ります。</p> <p>★最近では、ご祝儀袋に入れたものを「ふくさ」に納めてお持ちし、披露宴当日、受付に預ける。</p> <p>★遠方などの理由で郵送する場合には、祝儀袋を現金書留封筒に入れて送付する。</p>	<p>☆のしの水引きは、白赤もしくは金銀の「結び切り」で、表書きは「寿」か「御祝」にします。袋の体裁は中に入れる御祝金の金額に合わせてと良いでしょう。</p> <p>☆披露宴当日にお持ちする場合には、「ふくさ」に納めてお持ちし、受付で署名の前に「本日はおめでとうございます」など、御祝の言葉を述べながら、受付に預けます。</p>



婚礼ハンドブック

表書き

- 御結婚御祝
- ご結婚お祝
- 寿
- 御歓び



## お祝い金の目安 披露宴に出席するとき

### 結婚式のお祝い金【目安表】

★披露宴に出席する場合

贈り先	年代別				東西別		出席者別			
	20歳代	30歳代	40歳代	50歳代 以上	関東	関西	夫のみ	妻のみ	夫妻	その他
全体	3万円	3万円	3万円	3万円	3万円	3万円	3万円	3万円	10万円	2万円
勤務先の同僚	3万円	3万円		2万円	3万円	3万円	3万円	3万円		2万円
勤務先の部下	3万円	3万円	3万円	3万円	3万円	3万円	3万円		5- 10万円	
取引先			3万円	5万円	3万円	3- 5万円	3万円			
兄弟姉妹	10万円	10万円			3万円	10万円			10万円	2万円
甥・姪		5万円	10万円	10万円	5万円	10万円	5万円	3万円	10万円	10万円
従兄弟・従姉妹	3万円	3万円	3万円		3万円	3万円	3万円	3万円	5万円	
その他の親戚			3- 5万円	5万円	5万円	5万円	5万円		10万円	
友人・知人	3万円	3万円	2- 3万円	3万円	3万円	3万円	3万円	3万円	5万円	3万円
友人・知人の家族			5万円	2- 5万円	5万円	2万円	5万円	1万円		

※空欄はデータが無しか少ないものです

データ：1998年6月 三和銀行ホームコンサルタント調べ



## 袱紗(ふくさ)について

### 知っているのと得をする結婚式ミニ知識 ふくさ (<http://fukusa.hospitalityjapan.jp/>) について

結婚式に出席するときに持参するお祝い金は結びきり(1度きりの意味をこめて)のご祝儀袋に入れたものをふくさに納めてお持ちするのが礼儀です。お祝いの席にふさわしい袱紗をご紹介します。

#### ♡ 袱紗の色

- ★ 朱: 紅色、緋色、朱色、桃色、茜色、ローズなど赤のふくさは、よろこびの気持ちを伝える色として、結婚式の席に適しています。
- ★ 紫: 日本では、紫は高貴な色です。相手を敬い礼儀を尽くす色ですので、慶弔ともに贈るふくさとして適しています。

#### ♡ 袱紗の柄

- ★ 鶴: 千年生きるといわれ長寿のシンボル、おめでたい柄です。
- ★ おしどり: 仲がよく夫婦和合の吉祥文様です。

#### ♡ 袱紗の種類

- ★ 金封ふくさ: お財布のように金封を納められて便利です。
- ★ 台付きふくさ: 金封を差し出すときに便利な台がついています。
- ★ 小風呂敷・飾り結びふくさ: 金封の大きさに合わせて包むことができます。

### ふくさのことをもっと知りたいかたは ふくさのページ (<http://fukusa.hospitalityjapan.jp/>) をご覧ください。

ふくさについては、下記情報ページもご覧下さい。

[http://www.hospitalityjapan.jp/keichou/#item\\_kekkon](http://www.hospitalityjapan.jp/keichou/#item_kekkon)

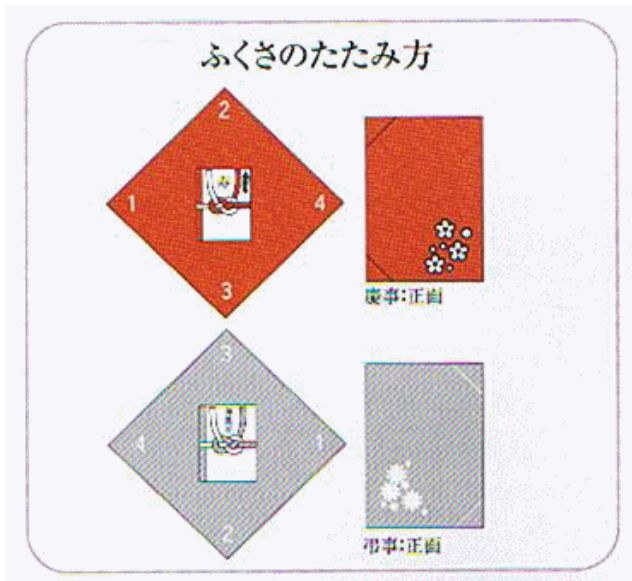


[エステル桜綸子飾り結びふくさ・金封ふくさセット](http://fukusa.hospitalityjapan.jp/2-8-772.html)  
はこちらからご購入いただけます。  
(<http://fukusa.hospitalityjapan.jp/2-8-772.html>)



# ふくさのたたみ方

## ふくさ(小風呂敷)の場合

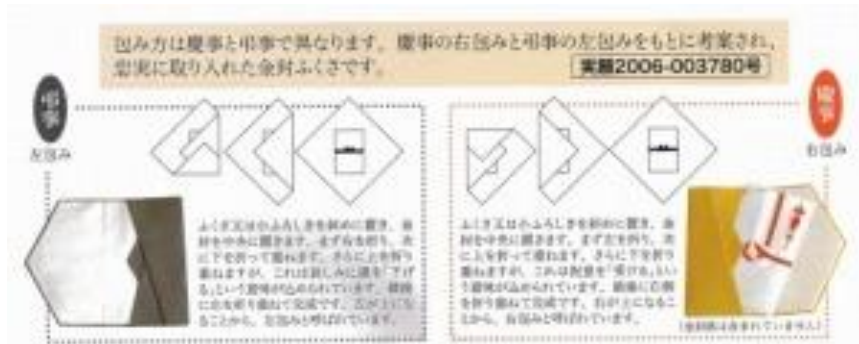


慶事は右包みです。ふくさ又は小風呂しきを斜めに置き、金封を中央に置きます。まず左を折り、次に上を折って重ねます。さらに下を折り重ねますが、これは祝意を「受ける」という意味が込められています。最後に右側を折り重ねて完成です。右が上になることから、右包みと呼ばれています。

弔事は左包みです。ふくさ又は小風呂しきを斜めに置き、金封を中央に置きます。まず右を折り、次に下を折って重ねます。さらに上を折り重ねますが、これは哀しみに頭を「下げる」という意味が込められています。最後に左を折り重ねて完成です。左が上になることから、左包みと呼ばれています。

## 金封ふくさの場合

※弔事用のふくさでも右開きのものもあります。







## お祝い金の目安 披露宴に出席しないとき

結婚式のお祝い金【目安表】

★披露宴に出席しない場合

贈り先	年代別				東西別	
	20歳代	30歳代	40歳代	50歳代 以上	関東	関西
全体	1万円	1万円	1万円	1万円	1万円	1万円
勤務先の同僚	5000- 1万円	5千円	5千円		5千円	1万円
勤務先の部下	5000- 1万円	5千円	5千円	1万円	2万円	5千円
取引先						1万円
甥・姪						
従兄弟・従姉妹	1- 3万円	1万円			3万円	1万円
その他の親戚			1万円			1万円
友人・知人	1万円	1万円	1万円	1万円	1万円	1万円
隣・近所			5千円	1万円	1万円	1万円
友人・知人の家族			1万円	1万円	1万円	1万円

※空欄はデータが無しか少ないものです

データ：1998年6月 三和銀行ホームコンサルタント調べ

## 知っているのと得をする結婚式ミニ知識 <結婚記念日>

結婚記念日の年数によって名前がついているのをご存知ですか？

結婚記念日を祝う風習はイギリスが発祥の地です。アメリカに伝わってさらに多くの記念日ができました。最近では日本でも結婚記念日のお祝いをするカップルが増えてきました。

- ♡ 1年 紙婚式
- ♡ 5年 木婚式
- ♡ 7年 銅婚式
- ♡ 10年 錫婚式
- ♡ 15年 水晶婚式
- ♡ 25年 銀婚式
- ♡ 50年 金婚式
- ♡ 75年 ダイヤモンド婚式





## お祝金を贈る時



結婚式用のご祝儀袋を用意します。水引は金銀で、結びは結びきりかあわび結びです。表書きの文字数やお祝金の金額は、4や9(死や苦)を避けて、新札を用意します。



金封の表書きは、毛筆、筆ペン、サインペンなどで、はっきり書きます。表書きは「寿」「御結婚祝」「祝御結婚」などと書きます。贈る側の名前は水引の下、中央にフルネームで書きます。



二人以上の連名で贈る場合には、右側に年齢や目上の高い順から名前を書きます。但し、金包みの左肩に宛名がある場合には、左からの順になります。グループなどの名前で贈る場合には「〇〇会有志」「〇〇一同」などと書き、半紙などに全員の氏名を連記して、中包みに同封します。グループ名などない場合、代表者の名前を書き、「外一同」とします。



ふくさは右回しに相手の方に向けます。


結婚式の当日にお祝金をお持ちするときには、金封をふくさに納めてお持ちします。受付で、金封をはさんだふくさを右に開き、金封を取り出し、ふくさを閉じます。閉じたふくさの上に金封を乗せて右回しにして相手の方に向けます。ふくさを台替わりにして、相手の方に上の金封を取っていただきます。



## 結婚式にお招きを受けたら： 会費制パーティーでは

- ♥ 会費制パーティー（披露宴）には：原則としてお祝い金は不要です。お招きいただいた方との間柄で、お祝いを差し上げる場合には、事前に送らしましょう。

	注意ポイント	その他
会費制の披露宴（パーティー）に招かれたら	<p>★会費は当日受付に渡します。祝儀袋に入れる必要はありません。</p> <p>★会場にあわせて服装を選びます。友人同士で相談したり、カジュアルな場所なら、あまり派手な服装にせず、アクセサリー等だけでドレスアップする。</p>	<p>☆通常御祝金は不要です。事前にお渡しする場合には、のしの水引は、白赤または金銀の「結び切り」で「寿」か「御祝」にします。</p> <p>☆会員制のパーティーには品物の御祝のほうが通常ふさわしいです。</p>





## 結婚式よくある質問 Q&A

- ♥ 会費制の結婚式に出席するときのお祝いはどうしたらよいですか
  - ★ 会費制の披露宴の場合には、特に別にお祝い金を包む必要はありませんが、特に親しい間柄などでしたら、事前にご祝儀袋に入れて送るか渡します。
- ♥ 友人が教会で結婚するのに参列します。披露宴には出席しない場合のお祝い金はいくらくらいですか？
  - ★ 挙式のみでしたら、1万円くらいでよいと思います。
- ♥ 遠方での結婚式出席するのですが、先方から旅費を出していただきました。この場合のお祝い金は？
  - ★ 遠方の方の旅費は招待する側が持つのが礼儀なので、お祝い金は普通の金額でよいと思います。
- ♥ 結婚式の二次会にのみ出席します。お祝い金は必要ですか？
  - ★ 二次会が会費制の場合には、会費のみでよいと思います。気持ちを表すなら、花束などを添えます。
- ♥ 兄弟姉妹の結婚式に夫婦で出席する場合のお祝い金はどのくらいですか？
  - ★ 10万円くらいが一般的です。全額現金の場合と、お祝いの品と合わせて10万円くらいの場合があります。
- ♥ 遠方の親戚にお祝い金を贈る場合はどうしたらよいですか？
  - ★ ご祝儀袋にお祝い金を入れて、お祝いの言葉と式に出席できないお詫びを伝える手紙を添えて、現金書留で送ります。
- ♥ 友人の結婚式に家族で招待された場合のお祝いの金額は？ 夫婦と子供2人で出席します。
  - ★ 大人と同じお料理でお席もある場合には6-8万円くらいです。
- ♥ お祝いはいつお渡しすればよいですか？
  - ★ お祝いを品物で渡す場合、結婚式当日は避け、結婚式の2週間くらい前までにお渡ししましょう。
- ♥ 結婚式が重なった場合にはどうすればよいでしょう？
  - ★ 出席できないほうのお返事は「所用がありまして」「仕事のため」とお断りして、前もってお祝い品をわたすか、1万円くらいのお祝い金をお渡します。
  - ★ どうしても両方出席したい場合には、披露宴と二次会などに分けて出席します。前もって理由を話しておくとか分かってくださると思います。



## 結婚式よくある質問 Q&A

- ♡ **スピーチを頼まれたときには、どうすればよいですか？**
  - ★ スピーチの形式に決まりはありません。気をつけたいのは、新郎新婦を祝福する、心を込めたメッセージを贈ることです。過度なジョークや暴露話など主役が恥をかきような発言には注意しましょう。なるべく短く、わかりやすく、はっきりと話しましょう。
- ♡ **受付を頼まれたときには、どうすればよいですか？**
  - ★ 大事なお手伝いです。礼儀正しく、招待客をお迎えしましょう。かならず立ち上がってご挨拶し、祝儀袋は両手でいただきます。お預かりしたお金の管理に注意しましょう。
- ♡ **結婚式に招かれたときの服装は？男性の場合**
  - ★ 最近は、モーニング、黒の礼服以外にダークスーツでの出席も多くなっています。ただ、通常の披露宴は「フォーマル」な形式が多いので、ノーネクタイやキャラクターもののネクタイなどは避けましょう。
- ♡ **結婚式に招かれたときの服装は？未婚女性の場合**
  - ★ 振り袖、ドレスやフォーマルなワンピースなどが適しています。お手持ちが無ければ、レンタルも出来ます。気をつけたいのは、花嫁の色である白を避けること、黒をきる場合には華やかに、また、肌の露出に注意しましょう。
- ♡ **結婚式に招かれたときの服装は？既婚女性の場合**
  - ★ 和洋のドレス、スーツ、黒留袖、留袖などが適切です。
- ♡ **結婚式に招かれたときの服装は？子供の場合**
  - ★ ブレザー、ワンピース、制服などが適切です。お手持ちが無い場合には、レンタルもお勧めです。
- ♡ **結婚式を控えて身内に不幸があったら？**
  - ★ 結婚式に喪中が重なってしまった場合、一般的に延期される場合が多いです。古来、近親者が亡くなると死(災)が近づくと言われ、華やかなお祝い事に災いを近づけないためです。
- ♡ **結婚式の余興は？**
  - ★ 勇気を持って、場を盛り上げる、主役を立てたものにしましょう。



## 参考

- ♥ プロデュース: THINK OUT OF THE CASE 株式会社  
★ <http://www.hospitalityjapan.jp/fs/furoshiki/c/company>
- ♥ Motai 冠婚葬祭百科事典  
★ <http://www.hospitalityjapan.jp/jiten/>
- ♥ Motai 慶弔マナー  
★ <http://www.hospitalityjapan.jp/keichou/>
- ♥ ふくさ  
★ <http://fukusa.hospitalityjapan.jp/>